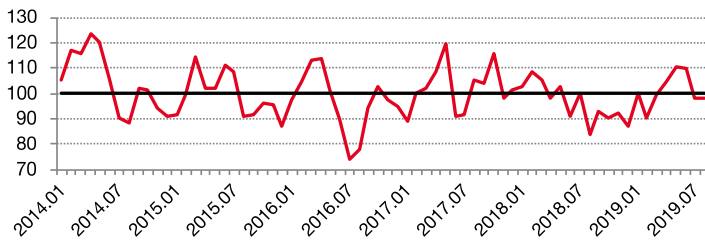


Enquête mensuelle de conjoncture dans le commerce de détail — août 2019

En août 2019, le climat des affaires reste stable

Indicateur synthétique normalisé du climat des affaires



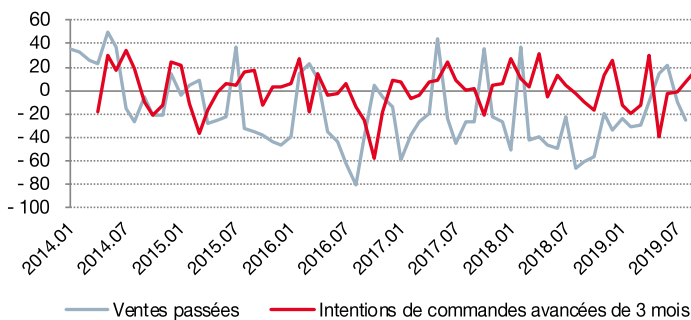
Indicateur du climat des affaires et soldes d'opinion (en %)

	Moyenne depuis jan. 2014	2019			
		Mai	Juin	Juillet	Août
Climat des affaires	100	111	110	98	98
Perspectives générales d'activité	-9	7	-8	-18	-13
Ventes passées	-17	14	22	-9	-25
Ventes prévues	-8	41	22	19	58
Stocks	15	12	15	11	2
Intention de commandes	1	7	17	1	13
Prix passés	2	4		4	
Prix prévus	0	-2	15	19	2
Emploi passé	6	5	11	15	1
Emploi prévu	9	19	11	1	-2
Situation de trésorerie	-9	-43		-2	
Délais paiement clients	-7			-9	
Délais règlement fournisseurs	-5			-15	
Fréquentation	-27	-15	-22	-39	-51

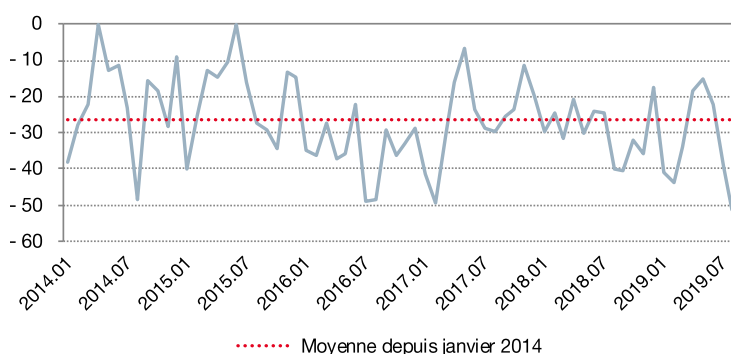
Note de lecture : Concernant les perspectives générales d'activité et considérant une base de 100 répondants :

- en moyenne depuis janvier 2014, les commerçants ayant répondu "en baisse" sont 9 de plus que les commerçants ayant répondu "en hausse" ;
- en août 2019, les commerçants ayant répondu "en baisse" sont 13 de plus que les commerçants ayant répondu "en hausse".

Ventes passées et intentions de commandes



Fréquentation



Selon les commerçants interrogés, en août 2019, **le climat des affaires** reste stable dans le commerce de détail et dans le commerce et la réparation automobile. L'indicateur synthétique est identique par rapport au mois de juillet et reste inférieur à sa moyenne de longue période.

Malgré une faible amélioration, **les perspectives générales d'activité** sont jugées en deçà de la moyenne.

Les ventes passées fléchissent pour le deuxième mois consécutif.

Le niveau des stocks se replie et s'éloigne de sa moyenne de long terme.

Après une légère baisse ces deux derniers mois, les ventes prévues reprennent leur croissance et atteignent leur meilleur niveau depuis janvier 2014.

Les intentions de commandes progressent et dépassent de nouveau leur niveau normal.

Le solde des prix prévus est en baisse mais reste légèrement supérieur à son niveau moyen.

L'emploi passé affiche un important recul et reste inférieur à sa moyenne, tout comme **l'emploi prévu** qui est orienté à la baisse.

Le niveau de fréquentation est le plus bas observé pour un mois d'août et reste très en dessous de sa moyenne de longue période.

Solde d'opinion : écart entre le pourcentage pondéré de réponses « en hausse » et le pourcentage pondéré de réponses « en baisse ».

Les questions **Prix passés** et **Situation de trésorerie** sont des variables bimestrielles (mois impairs).

Les questions **Délais paiement clients** et **Délais règlement fournisseurs** sont des variables semestrielles.

Méthodologie de l'enquête mensuelle de conjoncture dans le commerce de détail : disponible sur www.imsee.mc

